



**andmax<sup>®</sup>**  
**express**

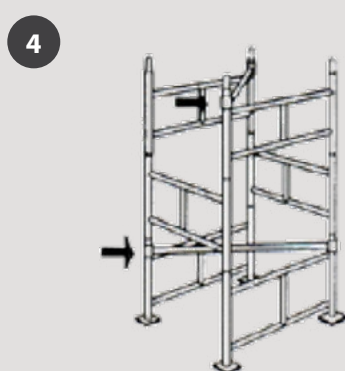
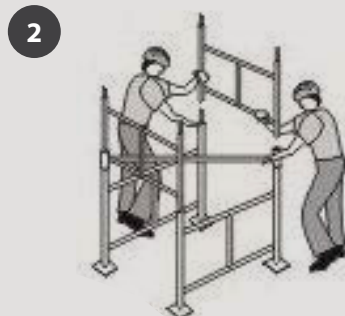

agilidade em locação de  
andaimes e equipamentos



Manual Técnico

**ANDAIME TUBULAR**

O Andaime Tubular é ideal para serviços de manutenção, pinturas e reformas em geral.




1 – A montagem deve ser iniciada com dois painéis do mesmo comprimento.

2 – Os painéis paralelos devem ser colocados com as pontas de encaixe viradas para cima. Para se obter a distância entre painéis, encaixar a primeira trava (diagonal).

3 – Dois painéis com comprimento correspondentes a largura do andaime devem ser encaixados perpendicularmente em cima dos painéis iniciais.

4 – Os painéis devem continuar sendo encaixados perpendicularmente, uns acima dos outros, dois a dois. Apertar bem os parafusos de fixação.

## ACESSÓRIOS



Sapata Fixa

Sapata Ajustável

Piso Metálico

Escada Marinheiro

Rodizio de Poliuretano com Freio

Guarda-corpo

## INFORMAÇÕES TÉCNICAS

- As amarrações dos andaimes devem ser feitas, no máximo a cada 8 metros na horizontal e a cada 4 metros na vertical.
- Nos casos de manutenção em postes de iluminação, fixar a torre de andaime a cada 4 metros com cabos de aço.
- É proibido o trabalho em andaimes na periferia interna dos pavimentos sem proteção adequada fixada na estrutura da obra.
- Andaimes móveis somente poderão ser utilizados em superfícies planas.
- Os rodízios dos andaimes devem providos de travas, de modo a evitar deslocamentos acidentais.

## SEGURANÇA

- Os serviços de montagem, desmontagem e deslocamento só podem ser executados por trabalhador capacitado.
- Observar o esquadro, prumo e alinhamento das torres para não causar esforços nos quadros/ e ou diagonais durante a montagem.
- Evitar a montagem de andaimes perto da rede elétrica.
- As áreas de trabalho onde haja risco de queda de materiais devem ser devidamente isoladas e sinalizadas.
- Torres móveis não podem exceder em altura, quatro vezes a menor dimensão da base. É proibido o deslocamento das estruturas dos andaimes com trabalhadores ou materiais sobre os mesmos.
- Não se deve permitir o acúmulo de ferramentas ou materiais sobre os andaimes



**andmax<sup>®</sup>**  
**express**

*agilidade em locação de  
andaimés e equipamentos*

Fale com a gente  
11 2088-7500  
[andmaxexpress.com.br](http://andmaxexpress.com.br)

Av. Papa João Paulo I, 2109  
Jd. Cumbica - Guarulhos | SP  
CEP 07170-350  
[comercial@andmaxexpress.com.br](mailto:comercial@andmaxexpress.com.br)